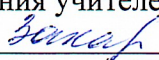
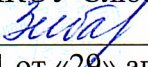
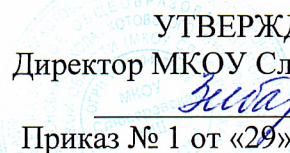


МИНИСТЕРСТВО ПРОСВЕЩЕНИЯ РОССИЙСКОЙ ФЕДЕРАЦИИ
Комитет образования, науки и молодежной политики Волгоградской области
Отдел по образованию и молодежной политике администрации
Котовского муниципального района Волгоградской области
МКОУ Слюсаревская ОШ

РАССМОТРЕНО
на заседании методического
объединения учителей-предметников
 Л.А. Захарченко
Протокол № 1 от «29» августа 2025 г.

УТВЕРЖДЕНО
Директор МКОУ Слюсаревская ОШ
 Л.Н. Зибарова
Приказ № 1 от «29» августа 2025 г.



РАБОЧАЯ ПРОГРАММА
курса внеурочной деятельности «Робототехника на базе учебного манипулятора
DOBOT MAGICIAN»
для обучающихся 8 класса

с. Слюсарево 2025 г.

ПОЯСНИТЕЛЬНАЯ ЗАПИСКА

Рабочая программа составлена в соответствии с Федеральным законом от 29.12.2012 № 273-ФЗ «Об образовании в Российской Федерации»; «Развитие образовательной робототехники и непрерывного IT-образования в Российской Федерации», утвержденной «Агентством инновационного развития» №172-Р от 01.10.2014

Программа направлена на создание условий для развития дополнительного образования детей в сфере научно-технического творчества, в том числе и в области робототехники.

Основным содержанием программы являются занятия по техническому моделированию, программированию робота.

Актуальность программы заключается в том, что она направлена на формирование творческой личности, живущей в современном мире. DOBOT это робот манипулятор, 3D-принтер, лазерный гравёр, ручка для рисования и другие подключаемые модули. Обучение ориентировано: на изучение основных физических принципов и базовых технических решений, лежащих в основе всех современных конструкций и устройств: на изучение языков программирования.

Новизна данной программы заключается в том, что в процесс обучения включена проектная деятельность (модуль) с использованием компьютерных технологий, аналитического анализа.

На занятиях используются модули наборов серии DOBOT. Используя персональный компьютер или ноутбук с программным обеспечением, элементы из модулей, ученики могут составлять алгоритм управления манипулятором, программировать на выполнения разнообразных задач.

Ученики, программируя DOBOT, изучают основы робототехники, программирования и микроэлектроники. Используют алгоритмический язык, встроенное программное обеспечение DOBOT, среду Blockly, Scratch выполняют простые задачи.

Обучающиеся учатся создавать программы, изучают основы программирования DOBOT на языке Python. Используют аппаратно-программные средства Arduino для построения и прототипирования простых систем, моделей и экспериментов в области электроники, автоматизации процессов и робототехники.

Итогом изучения является создание, написание программ, защита проектов. **Срок реализации программы 1 год.**

Рабочая программа рассчитана на 1 час в неделю, 34 часа в год, занятия по робототехнике проводятся согласно учебному расписанию.

Возраст детей и их психологические особенности

Возраст обучающихся - с 13 до 15 лет.

Продолжительность занятий – 1 час

Изучением технологических процессов лучше всего заниматься на основе добровольного выбора, при переходе в среднее звено:

а) В этот период наиболее эффективно обучение основам технического творчества в виде творческой игры.

б) Возможность многоступенчатого изучения способов и методов обработки и изготовления предметов, углубления знаний и навыков работы по принципу «От простого, к сложному».

г) Навыки и умения, приобретенные в этот период, закрепляются наилучшим образом.

В некоторых случаях (индивидуальный подход) можно привлекать ребят и более младшего возраста, в т.ч.:

1. По просьбе родителей:

а) заинтересованность родителей.

б) особый интерес ребёнка.

2. По семейным традициям:

а) родители - занимаются творчеством.

б) учащийся в объединении привлекает своего брата и т. д., что улучшает обстановку в кружке, повышает взаимную ответственность.

Особенное внимание необходимо уделить привлечению детей в кружок в следующих случаях:

1. По физиологическим и психологическим особенностям:

а) дети-инвалиды.

б) дети из неблагополучных и многодетных семей.

в) дети из неполных семей или без родителей (дедушка и бабушка).

г) дети из детских домов, приютов, интернатов и т.д.

Для снятия комплекса неполноценности и воспитания у других учащихся нормального взаимоотношения, терпимости.

2. Также необходимо привлекать обучающихся:

а) по рекомендации учителя,

б) по персональному приглашению руководителя объединения, что резко увеличивает ответственность подростка.

При проведении занятий необходимо культивировать наставничество: более опытный ученик помогает другим, поэтому в каждой группе должны быть наставники из старшего года обучения. Количество наставников зависит от количества учащихся в группе.

Цели и задачи

Цели программы:

➤ заложить основы алгоритмизации и программирования с использованием робота DOBOT;

➤ научить использовать средства информационных технологий, чтобы проводить исследования и решать задачи в межпредметной деятельности;

➤ заложить основы информационной компетентности личности, т.е. помочь обучающемуся овладеть методами сбора и накопления информации, современных технологий, их осмыслением, обработкой и практическим применением через урочную, внеурочную деятельность, систему дополнительного образования, в том числе с закреплением и расширением знаний по английскому языку.

➤ повысить качество образования через интеграцию педагогических и информационных технологий.

Задачи программы:

➤ научить программировать роботов на базе DOBOT;

➤ научить работать в среде программирования;

➤ изучить основы программирования языка Python.

➤ научить составлять программы управления;

➤ развивать творческие способности и логическое мышление обучающихся;

➤ развивать образное, техническое мышление и умение выразить свой замысел;

➤ развивать умения работать по предложенным инструкциям по управлению моделей;

➤ развивать умения творчески подходить к решению задачи;

➤ развивать применение знаний из различных областей знаний;

- развивать умения излагать мысли в четкой логической последовательности, отстаивать свою точку зрения, анализировать ситуацию и самостоятельно находить ответы на вопросы путем логических рассуждений;
- получать навыки проведения физического эксперимента;
- получить опыт работы в творческих группах;
- ведение инновационной, научно-исследовательской, экспериментальной и проектной деятельности в области робототехники.

ОБЩАЯ ХАРАКТЕРИСТИКА КУРСА

Концепция курса основана на необходимости разработки учебно- методического комплекса для изучения робототехники. Изучения робототехники имеет политехническую направленность – дети конструируют механизмы, решающие конкретные задачи. Технология на основе манипулятора DOBOT позволяет развивать навыки управления роботом у детей всех возрастов, научно-техническое творчество детей.

Процесс освоения, конструирования и программирования роботов выходит за рамки целей и задач, которые стоят перед средней школой, поэтому курс является *инновационным* направлением в дополнительном образовании детей. Это позволяет ребенку освоить достаточно сложные понятия – алгоритм, цикл, ветвление, переменная. Робот DOBOT может стать одним из таких исполнителей. По сравнению с программированием виртуального исполнителя, DOBOT - робот вносит в решение задач элементы исследования и эксперимента, повышает мотивацию учащихся, что будет положительно оценено педагогом.

Методы обучения

- Познавательный (восприятие, осмысление и запоминание учащимися нового материала с привлечением наблюдения готовых примеров, моделирования, изучения иллюстраций, восприятия, анализа и обобщения демонстрируемых материалов);
- Метод проектов (при усвоении и творческом применении навыков и умений в процессе разработки собственных моделей)
- Систематизирующий (беседа по теме, составление систематизирующих таблиц, графиков, схем и т.д.)
- Контрольный метод (при выявлении качества усвоения знаний, навыков и умений и их коррекция в процессе выполнения практических заданий)
- Групповая работа (используется при совместной разработке проектов)

СОДЕРЖАНИЕ ОБУЧЕНИЯ

Вводное занятие.

Вводное занятие. Вводный инструктаж по технике безопасности. Представление о роботах и робототехнике. 3 закона робототехники. Роль робототехники в современном мире. STEM. Робототехника и инженерия Разновидности робототехнических конструкторов различных производителей. Знакомство с порядком и планом работы на учебный год.

Раздел 1. Знакомство с OPM «DOBOT Magician».

Тема 1.1. Знакомство с роботом манипулятором Dobot и его оборудованием.

Теория: изучение устройства робота манипулятора «DOBOT Magician». Практика: овладеть тремя способами управления робота манипулятора.

Тема 1.2. Пульт управления и режим обучения.

Теория: изучение установки и принцип работы механического захвата. Практика: освоение подключения пульта управления.

Раздел 2. Рисование, выжигание, 3D печать.

Тема 2.1. Письмо и рисование. Графический ключ.

Теория: изучение установки «DOBOT Magician» с точки зрения принципа работ по рисованию изображений и написанию текста. Захват для пишущего инструмента.

Практика: освоение управления в режиме письма и рисования.

Тема 2.2. Подготовка макета и гравировка лазером.

Теория: изучение установки «DOBOT Magician» с точки зрения принципа работы по лазерной гравировке. Практика: освоение управления в режиме лазерной гравировки.

Тема 2.2. 3D печать.

Теория: ознакомление с основными технологиями 3D печати. Практика: освоение установки и управления в режиме 3D принтера.

Раздел 3. Графическое программирование в «Dobot Blockly».

Тема 3.1. Знакомство с графической средой программирования.

Теория: освоение графического программирования в среде программирования «Dobot Blockly». Практика: составление программы для перемещения объектов.

Тема 3.2. Автоматическая штамповка печати.

Теория: изучение логических блоки типа «Цикл». Практика: составление программы для автоматической штамповки печати.

Тема 3.3. Домино.

Теория: изучение составления программы для создания элементов домино. Практика: выполнение автоматического перемещения элементов домино.

Тема 3.4. Программа с отложенным стартом.

Теория: изучение блоков доступа программы к системному времени компьютера.

Практика: составление программы перемещения объекта с отложенным стартом.

Тема 3.5. Музыка.

Теория: повторение типов функциональных блоков и их основные возможности.

Практика: составление программы для автоматического проигрывания мелодии.

Тема 3.6. Подключение светодиодов.

Теория: изучение основы электроники. Внешние интерфейсы. Практика: составление программ для светодиодов.

Тема 3.7. Штамповка печати на конвейере.

Теория: изучение возможности конвейера. Практика: составление программы для автоматической штамповки печати.

Тема 3.8. Укладка предметов с конвейера.

Теория: освоение принципов управления конвейерной лентой. Практика: составление программы для автоматической укладки предметов.

Раздел 4. Проектная деятельность в группах.

Тема 4.1. Выработка и утверждение тем проектов.

Тема 4.2. Настройка ОРМ и выполнение проекта (индивидуальные или групповые проекты обучающихся).

Тема 4.3. Презентация проектов. Выставка.

Теория: изучение или повторение основ проектной деятельности, требований и правил подготовки проекта. Практика: разработка собственных моделей роботов в группах. Выработка и утверждение темы, в рамках которой будет реализовываться проект. Конструирование модели, ее программирование группой разработчиков. Презентация моделей. Выставка.

Раздел 5. Соревновательная деятельность.

Тема 5.1. Создание управляющей программы и программирование ОРМ для соревнования. Командные соревнования.

Теория: выработка своих правил или изучение принятых правил существующих видов соревнований. Практика: проведение соревнования по робототехнике между командами.

Заключительное занятие

Завершение учебного года: аттестация, подведение итогов, поощрение активных участников объединения. Краткое ознакомление с возможностью (с планом) занятий на будущий учебный год. Приглашение к самостоятельному изучению каких-либо тем и сбору материала в период летних каникул.

ПЛАНИРУЕМЫЕ РЕЗУЛЬТАТЫ ОСВОЕНИЯ ПРОГРАММЫ

Личностные результаты:

- критическое отношение к информации и избирательность её восприятия;
- осмысление мотивов своих действий при выполнении заданий;
- развитие любознательности, сообразительности при выполнении разнообразных заданий проблемного и эвристического характера;
- развитие внимательности, настойчивости, целеустремленности, умения преодолевать трудности - качеств весьма важных в практической деятельности любого человека;
- развитие самостоятельности суждений, независимости и нестандартности мышления;
- воспитание чувства справедливости, ответственности;
- начало профессионального самоопределения, ознакомление с миром профессий, связанных с робототехникой.

Метапредметные результаты:

Регулятивные универсальные учебные действия:

- уметь инженерно и творчески мыслить;
- принимать и сохранять учебную задачу;
- планировать последовательность шагов алгоритма для достижения цели;
- формировать умения ставить цель - создание творческой работы, планировать достижение этой цели;
- осуществлять итоговый и пошаговый контроль по результату;
- адекватно воспринимать оценку педагога;
- различать способ и результат действия;
- вносить коррективы в действия в случае расхождения результата решения задачи на основе ее оценки и учета характера сделанных ошибок;
- в сотрудничестве с педагогом ставить новые учебные задачи;
- проявлять познавательную инициативу в учебном сотрудничестве;
- осваивать способы решения проблем творческого характера в жизненных ситуациях;
- уметь работать над проектом в команде, эффективно распределять обязанности.
- оценивать получающийся творческий продукт и соотносить его с изначальным замыслом, выполнять по необходимости коррекции либо продукта, либо замысла.

Познавательные универсальные учебные действия:

- осуществлять поиск информации в индивидуальных информационных архивах учащегося, информационной среде образовательного учреждения, в федеральных хранилищах информационных образовательных ресурсов;
- использовать средства информационных и коммуникационных технологий для решения коммуникативных, познавательных и творческих задач;
- ориентироваться на разнообразие способов решения задач;
- осуществлять анализ объектов с выделением существенных и несущественных признаков;
- проводить сравнение, классификацию по заданным критериям;
- строить логические рассуждения в форме связи простых суждений об объекте;
- устанавливать аналогии, причинно-следственные связи;
- уметь исследовать проблемы путём моделирования, измерения, создания и регулирования программ;
- моделировать, преобразовывать объект из чувственной формы в модель, где выделены существенные характеристики объекта (пространственно-графическая или знаково-символическая);
- синтезировать, составлять целое из частей, в том числе самостоятельное достраивание с восполнением недостающих компонентов;
- выбирать основания и критерии для сравнения, сериации, классификации объектов;

Коммуникативные универсальные учебные действия:

- аргументировать свою точку зрения на выбор оснований и критериев при выделении признаков, сравнении и классификации объектов;
- выслушивать собеседника и вести диалог;
- признавать возможность существования различных точек зрения и права каждого иметь свою;
- планировать учебное сотрудничество с учителем и сверстниками — определять цели, функций участников, способов взаимодействия;
- осуществлять постановку вопросов — инициативное сотрудничество в поиске и сборе информации;
- разрешать конфликты - выявление, идентификация проблемы, поиск и оценка альтернативных способов разрешения конфликта, принятие решения и его реализация;
- управлять поведением партнера — контроль, коррекция, оценка его действий;
- уметь с достаточной полнотой и точностью выражать свои мысли в соответствии с задачами и условиями коммуникации;
- владеть монологической и диалогической формами речи.

Предметные результаты:

По окончании обучения учащиеся должны *знать*:

- назначение и применение роботов-манипуляторов;
- правила безопасной работы (в т. ч. с компьютером и ОРМ «DOBOT Magician»);
- основные компоненты ОРМ «DOBOT Magician»;

- конструктивные особенности дополнительного оборудования ОРМ;
- компьютерную среду «Dobot Blockly», включающую в себя графический язык программирования;
- основные этапы программирования;
- способы передачи управляющей программы в контроллер ОРМ «DOBOT Magician»;
- приемы настройки программной среды «DobotStudio» и аппаратной части ОРМ «DOBOT Magician» с использованием специальных элементов, и других объектов и т.д.;
- способы управления в ручном и автономном режиме ОРМ и макетом промышленной производственной ячейки;
- основные алгоритмические конструкции, этапы решения задач с использованием ЭВМ.

уметь:

- настраивать ОРМ на основе технической документации;
- демонстрировать технические возможности ОРМ «DOBOT Magician»;
- управлять в ручном и автономном режиме ОРМ и макетом промышленной производственной ячейки;
- применять полученные знания, приемы и опыт при использовании дополнительного навесного оборудования;
- составлять алгоритмы управления робота, записывать их в виде программ в среде программирования «Dobot Blockly»;
- использовать основные алгоритмические конструкции для решения задач;
- использовать термины: исполнитель, алгоритм, программа;
- определять результат выполнения заданного алгоритма;
- корректировать программы при необходимости;
- самостоятельно решать технические задачи в процессе управления роботом;
- работать со схемами, с литературой, с журналами, с каталогами, в интернете (изучать и обрабатывать информацию);
- применять полученные знания в практической деятельности.

владеть навыками:

- работы с роботами;
- работы в среде программирования «Dobot Blockly» и других редакторах кодов.

ТЕМАТИЧЕСКОЕ ПЛАНИРОВАНИЕ

№ п/п	Наименование разделов и тем программы	Количество часов	Электронные (цифровые) образовательные ресурсы
1	Вводное занятие	1	
2	Знакомство с ОРМ «DOBOT Magician».	3	
3	Рисование, выжигание, 3D печать.	6	
4	Графическое программирование в «DOBOT Blockly».	18	
5	Проектная деятельность в группах.	4	
6	Соревновательная деятельность.	1	
7	Заключительное занятие.	1	
ОБЩЕЕ КОЛИЧЕСТВО ЧАСОВ ПО ПРОГРАММЕ		34	

ПОУРОЧНОЕ ПЛАНИРОВАНИЕ

№ п/п	Тема урока	Количество часов	Форма занятия, вид деятельности	Электронные цифровые образовательные ресурсы
1	Вводное занятие	1		
2	Знакомство с роботом манипулятором DOBOT и его оборудованием.	1		
3	Пульт управления и режим обучения.	1		
4	Пульт управления и режим обучения.	1		
5	Письмо и рисование. Графический ключ.	1		
6	Письмо и рисование. Графический ключ.	1		
7	Подготовка макета и гравировка лазером.	1		
8	Подготовка макета и гравировка лазером.	1		
9	3D печать.	1		
10	3D печать.	1		
11	Знакомство с графической средой программирования.	1		
12	Знакомство с графической средой программирования.	1		
13	Знакомство с графической средой программирования.	1		
14	Знакомство с графической средой программирования.	1		
15	Автоматическая штамповка печати.	1		
16	Автоматическая штамповка печати.	1		
17	Домино.	1		
18	Домино.	1		
19	Программа с отложенным стартом.	1		
20	Программа с отложенным стартом.	1		

21	Музыка.	1		
22	Музыка.	1		
23	Подключение светодиодов.	1		
24	Подключение светодиодов.	1		
25	Штамповка печати на конвейере.	1		
26	Штамповка печати на конвейере.	1		
27	Укладка предметов с конвейера	1		
28	Укладка предметов с конвейера	1		
29	Выработка и утверждение тем проектов.	1		
30	Настройка ОРМ и выполнение проекта	1		
31	Настройка ОРМ и выполнение проекта	1		
32	Презентация проектов. Выставка.	1		
33	Соревновательная деятельность.	1		
34	Заключительное занятие.	1		

УЧЕБНО-МЕТОДИЧЕСКОЕ ОБЕСПЕЧЕНИЕ ОБРАЗОВАТЕЛЬНОГО ПРОЦЕССА

1. Книга «Первый шаг в робототехнику», Д.Г. Копосов.
2. Руководство «ПервоРобот. Введение в робототехнику»
3. Копосов Д.Г. Первый шаг в робототехнику: практикум для 5-6 классов. – М.:БИНОМ. Лаборатория знаний, 2012. – 286с.: ил. ISBN 978-5-9963-2544-5
4. Копосов Д.Г. Первый шаг в робототехнику: рабочая тетрадь для 5-6 классов. – М.:БИНОМ. Лаборатория знаний, 2012. – 87с. ISBN 978-5-9963-0545-2
5. ПервоРобот APPLIED ROBOTICS.
6. Автоматизированные устройства. ПервоРобот. Книга для учителя. LEGO Group, перевод ИНТ, - 134 с., ил.

ЦИФРОВЫЕ ОБРАЗОВАТЕЛЬНЫЕ РЕСУРСЫ И РЕСУРСЫ СЕТИ ИНТЕРНЕТ

1. Интернет - ресурс <http://wikirobokomp.ru> Сообщество увлеченных робототехникой.
2. Интернет - ресурс <http://www.mindstorms.su> Техническая поддержка для роботов.
3. Интернет - ресурс <http://www.nxtprograms.com> Современные модели роботов.
4. Интернет - ресурс <http://www.prorobot.ru> Курсы робототехники и LEGO-конструирования в школе.
5. www.int-edu.ru
6. http://strf.ru/material.aspx?d_no=40548&CatalogId=221&print=1
7. <http://masters.donntu.edu.ua/2010/iem/bulavka/library/translate.htm>
8. <http://www.nauka.vsei.ru/index.php?pag=04201008>
9. <http://edugalaxy.intel.ru/index.php?automodule=blog&blogid=7&showentry=1948>
10. <http://legomet.blogspot.com>
11. http://www.memoid.ru/node/Istoriya_detskogo_konstruktora_Lego
12. <http://legomindstorms.ru/2011/01/09/creation-history/#more-5>

**ДОКУМЕНТ ПОДПИСАН
ЭЛЕКТРОННОЙ ПОДПИСЬЮ**

СВЕДЕНИЯ О СЕРТИФИКАТЕ ЭП

Сертификат 652185396560566351996131268363309912619724340094

Владелец Зибарова Любовь Николаевна

Действителен с 17.11.2025 по 17.11.2026